

CÔNG TY CỔ PHẦN HÀ TÂN KỸ



TRAIKIONGDADIEU.COM.VN

○○○○

QUY TRÌNH

SỬ DỤNG THUỐC

TRONG CHĂN NUÔI ĐÀ ĐIỀU

TƯ VẤN KỸ THUẬT: 091776664

312/1 ẤP Bình Cang, Xã Bình Quới, Huyện Châu Thành, Long An



www.traikiongdadieu.com.vn

QUY TRÌNH SỬ DỤNG THUỐC TRONG CHĂN NUÔI ĐÀ ĐIỀU

Trong bối cảnh chăn nuôi hiện nay, thì việc áp dụng những giải pháp kỹ thuật vào trong chăn nuôi là vô cùng cần thiết. Chăn nuôi đà điểu cũng và đang là một nghề chăn nuôi hot, đem lại lợi nhuận kinh tế khá cao cho bà con. Tuy nhiên, đây cũng là một nghề chăn nuôi còn rất mới, vì vậy còn rất nhiều vấn đề trong quá trình chăm sóc nuôi dưỡng, phòng và điều trị bệnh trên đà điểu mà bà con chăn nuôi chưa nắm bắt được. Để chăn nuôi đà điểu đạt hiệu quả cao thì việc bổ sung các chất cần thiết cho đà điểu cũng rất quan trọng, cũng như phòng bệnh bằng kháng sinh. Bài viết dưới đây sẽ giới thiệu cho anh/chị hiểu rõ hơn về vấn đề



1




1. Các loại thuốc trong chăn nuôi đà điểu

Tên thuốc	Công dụng	Cách dùng, liều lượng	
Becomplex-Fort	Với thành phần là vitamin B1, B2, B6, B12, C giúp cho đà điểu tăng trọng tốt, mau lớn, kích thích ăn nhiều, phục hồi sức khỏe cho đà điểu bệnh. Sử dụng cho đà điểu con và trong giai đoạn thúc để tăng trọng tốt	- Trộn trực tiếp vào thức ăn cho đà điểu - Liều 2kg/1 tấn thức ăn. - Bổ sung tuần 3 lần	
ADE-Sol	Với thành phần là vitamin A, D3, E giúp phòng ngừa thiếu hụt vitamin, sử dụng trong giai đoạn đà điểu hình thành bộ khung xương vitamin D giúp đà điểu dễ hấp thu và chuyển hoá canxi	- Trộn trực tiếp vào thức ăn bổ sung tuần 3 lần cho đà điểu - Liều 1g/1kg thức ăn. Sử dụng liều gấp đôi khi đà điểu bị bệnh thiếu vitamin ADE	

<p>Anti-Flu</p>	<p>- Với thành phần là các loại acid giúp bao bọc lấy vi khuẩn, virus hạn chế được quá trình nhân lên của vi khuẩn, virus gây bệnh giúp đà điều tăng sức đề kháng</p> <p>- Sử dụng trước khi tiêm vaccin, khi thời tiết thay đổi chuyển mùa.</p>	<p>- Trộn trực tiếp vào thức ăn cho đà điều ăn sữa dụng tuần 1 lần nhằm tăng đề kháng cho đà điều</p> <p>- Liều 3g/1kg thức ăn</p>	
<p>Sorbitol B12</p>	<p>Sorbitol giúp tăng cường chức năng gan, thận, tăng khả năng tiêu hoá, phòng ngừa ngộ độc nấm mốc, giúp phục hồi sức sau mắc bệnh. Sorbitol giúp làm mềm phân hỗ trợ trong điều trị táo bón</p>	<p>- Trộn trực tiếp vào thức ăn, nước uống</p> <p>- Liều 50g/15kg thức ăn hoặc 50g/30L nước</p> <p>- Trộn phòng định kì tuần 2 lần hạn chế táo bón</p>	



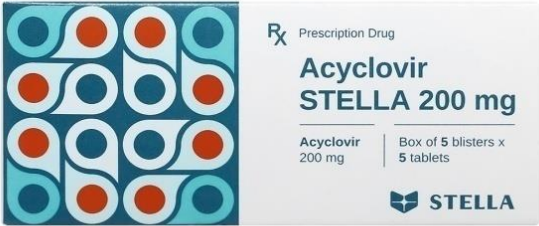
3

<p>Men tiêu hoá Super Biotic</p>	<p>Giúp tiêu hoá tốt thức ăn giảm chi phí chăn nuôi (FCR), giúp hệ vi sinh vật có lợi phát triển tốt ngăn ngừa tiêu chảy do Ecoli, cầu trùng, chống loạn khuẩn gây bệnh khi dùng kháng sinh.</p>	<ul style="list-style-type: none"> - Trộn thức tiếp vào thức ăn - Liều 4 g/kg thức ăn trộn định kì tuần 2-3 lần - Có thể trộn chung với kháng sinh, hỗ trợ điều trị bệnh táo bón, khó tiêu, các bệnh đường tiêu, hoá tiêu chảy. 	
<p>Vitasol-M</p>	<ul style="list-style-type: none"> - Với thành phần là các loại vitamin và khoáng giúp điều trị các bệnh thiếu hụt Vitamin và khoáng, giúp tăng tỷ lệ phôi, kéo dài thời gian để trứng, tăng sản lượng trứng, hạn chế trứng xấu, trứng vỏ mỏng, giúp tăng trọng phát triển. - Sử dụng cho đà điều sinh sản đang trong quá trình cho trứng. 	<ul style="list-style-type: none"> - Trộn trực tiếp vào thức ăn - Liều 10g/ con trộn định kì tuần 1 lần trong thời gian sinh sản. 	

<p>Ampicoli plus</p>	<p>- Là kháng sinh kết hợp giữa ampicillin và colistin giúp tăng hiệu quả điều trị các bệnh đường tiêu hoá như: tiêu chảy do ecoili, samonella</p> <p>- Sử dụng khi thay đổi thời tiết mưa dầm.</p>	<p>- Trộn trực tiếp vào thức ăn</p> <p>- Liều 4g/kg thức ăn dùng trong 4-5 ngày khi mắc bệnh</p> <p>- Liều phòng 2g/kg thức ăn trộn 2 tuần trộn 1 lần trong 3 ngày liên tục</p>	
<p>Orbitonic</p>	<p>Là khoáng vi lượng tổng hợp bổ sung khoáng giúp hỗ trợ phát triển khung xương, tăng trưởng nhanh.</p>	<p>- Trộn trực tiếp vào thức ăn</p> <p>- Liều 10g/1kg thức ăn</p> <p>Trộn định kì tuần 1 lần</p>	
<p>Permasol</p>	<p>Kích thích tăng trọng, tăng sản lượng trứng, tăng tỷ lệ ấp nở. sử dụng trong giai đoạn nuôi thức và trong giai đoạn chuyển đổi thức ăn</p>	<p>- Trộn trực tiếp vào thức ăn</p> <p>- Liều 10g/1kg thức ăn</p>	

5

<p>Nystatin</p>	<p>Đặc trị các bệnh nấm phổi, nấm điều, nấm đường tiêu hoá</p>	<ul style="list-style-type: none"> - Trộn trực tiếp vào thức ăn - Liều 1g/kg thức ăn định kỳ 1 tháng trộn lần trộn 2 ngày. Sử dụng mọi lứa tuổi. <p><i>*****Lưu ý: sử dụng đúng liều lượng</i></p>	
<p>Elecamin plus</p>	<ul style="list-style-type: none"> - Thành phần là các loại vitamin và acid amin thiết yếu. Giúp ngăn ngừa thiếu vitamin và acid amin, hỗ trợ cho đà điều phục hồi sau bệnh, giúp hấp thu triệt để thức ăn, chống Stress khi thay đổi thời tiết, chủng ngừa - Dùng khi đà điều nhỏ để tiêu tủy lòng đỏ - Giúp đà điều sinh sản tăng tỷ lệ phôi, tăng tỷ lệ ấp nở 	<ul style="list-style-type: none"> - Trộn trực tiếp vào thức ăn - Đà điều con liều 2ml/kg thức ăn trộn liên tục - Đà điều sinh sản liều 5ml/kg thức ăn tuần trộn 2 lần 	

<p>Genta tylo</p>	<p>- Là kháng sinh phòng và điều trị các bệnh đường hô hấp trên đà điều - Sử dụng lúc thời tiết chuyển mùa, nắng nóng</p>	<ul style="list-style-type: none"> - Trộn trực tiếp vào thức ăn - Liều trị 10g/1kg thức ăn - Liều phòng 5g/ 1 kg thức ăn - Trộn liên tục trong 3 ngày 	
<p>Myco AD</p>	<p>Hấp thu độc tố nấm mốc trong cơ thể, bảo vệ gan</p>	<ul style="list-style-type: none"> - Định kì 1 tháng trộn 1 lần - Liều 4g/kg thức ăn trộn 2 ngày liên tục 	
<p>Acyclovir 200mg</p>	<p>Thuốc kháng virus dùng phòng và điều trị bệnh liệt chân trên đà điều, kết hợp chung với Anti Flu để đạt hiệu quả cao.</p>	<ul style="list-style-type: none"> - Dùng khi mới bắt đà điều về và khi thời tiết thay đổi ẩm độ cao để phòng bệnh - Liều phòng 1 viên cho 5kg thể trọng - Liều trị bệnh gấp đôi liều phòng 	

<p>Gluco K-C</p>	<p>Điện giải giúp giảm stress, cung cấp năng lượng, chống nóng, hỗ trợ trong điều trị các bệnh về Gumboro, Newcastle. Cung cấp vitamin C và K.</p>	<p>Pha trực tiếp vào nước uống hàng ngày cho đà điểu 250g/20 L nước</p>	
<p>Electrolyte</p>	<p>Điện giải chống stress do trong quá trình vận chuyển, chống mất nước, bù điện giải hỗ trợ trong điều trị các bệnh tiêu chảy</p>	<p>- Chống stress liều 5g/4L nước dùng liên tục - Điều trị mất nước, mất điện giải 10g/4 L nước dùng trong 4-5 ngày</p>	
<p>Org Acid</p>	<p>- Phục hồi nhung mao đường ruột giúp hấp thu tốt thức ăn, Thúc đẩy các vi khuẩn có lợi trong đường ruột phát triển - Phục hồi đường ruột sau bệnh tiêu chảy, điều trị kém hấp thu, ức chế và tiêu diệt vi khuẩn ecoli, salmonella costridium...</p>	<p>Liều dùng 1-2ml/ 1L nước uống dùng trong quá trình chăn nuôi đà điểu con</p>	

2. Cách sử dụng thuốc trong các giai đoạn của đà điểu:

a. Giai đoạn 1 tháng tuổi:

- Sau khi mua đà điểu về cần cho sử dụng điện giải Electrolyte cho uống để giảm stress trong quá trình vận chuyển
- 3 ngày sau khi bắt về thì mình cho uống **Acylovir 1 viên** cho 4 – 5kg vì thay đổi môi trường sống đà điểu sẽ dễ bị virus tấn công gây bệnh và phòng liệt chân cho đà điểu.
- Trộn **Anti flu** cho đà điểu ăn để tăng sức đề kháng khi thay đổi môi trường sống.
- Bổ sung **men tiêu hoá** cho đà điểu tuần 2 lần giúp đà điểu phát triển hệ tiêu hoá tốt giúp hấp thu thức ăn khoẻ
- Bổ sung **Becomplex** giúp cho đà điểu tăng trọng và tăng sức đề kháng, bổ sung tuần 3 lần trong suốt quá trình chăn nuôi
- Bổ sung **Org acid** trong quá trình chăn nuôi giúp làm dày nhung mao, tạo nền tảng cho hệ thống tiêu hoá mạnh mẽ phát triển về sau.

b. Giai đoạn từ 3-6 (giai đoạn hình thành khung xương)

- Bổ sung **ADE-sol** giúp cho đà điểu bổ sung vitamin A,D,E giúp tổng hợp canxi cho đà điểu phát triển hệ khung xương
- Bổ sung **Orbitonic** giúp bổ sung khoáng để bù khoáng, canxi trong quá trình hình thành xương để đà điểu không bị thiếu hụt canxi bổ sung định kỳ tuần 1 – 2 lần.
- Bổ sung thêm **Vitasol** giúp bổ sung các loại vitamin khoáng trong quá trình phát triển của đà điểu.

c. Giai đoạn từ 6-10 tháng (giai đoạn thúc đẩy bán thịt)

- Bổ sung **Permasol** trong quá trình chăn nuôi giúp kích thích tăng trọng
- Bổ sung **men tiêu hoá** để phát triển đường ruột giúp cho đà điểu hấp thu triệt để thức ăn tăng trọng nhanh game FCR. Bổ sung tuần 2 – 3 lần
- Bổ sung **Becomplex** giúp kích thích thèm ăn tuần bổ sung 3 lần
- Bổ sung **canxi và khoáng** định kỳ tuần 2 lần giúp đà điểu không bị thiếu hụt canxi trong quá trình phát triển

d. Giai đoạn đà điểu sinh sản

- Bổ sung **Permasol** giúp tăng tỷ lệ phôi, ấp nở cho đà điểu tuần 2 lần
- Bổ sung **Vitasol** tăng tỷ lệ ấp nở tuần bổ sung 3 lần
- Bổ sung **Selenvit-E** làm tăng tỷ lệ phôi, tinh trùng giúp tăng tỷ lệ phôi và ấp nở

TRUNG TÂM TƯ VẤN KỸ THUẬT 096.177.6664

www.traigiongdadieu.com.vn

- Bổ sung **Vitamin C và canxi khoáng** giúp trong giai đoạn hình thành vỏ trứng tránh tình trạng trứng non, vỏ mỏng.

e. Cách phòng bệnh bằng kháng sinh

- Khi thời tiết thay đổi ta có thể dùng **Anti-flu** giúp tăng đề kháng cho đà điểu

- Mùa mưa phòng bệnh đường tiêu hoá bằng kháng sinh **Ampicoli plus** định kì trộn phòng cho đà điểu 2 tuần/lần, trộn 2 ngày liên tục kết hợp với men tiêu hoá để hiệu quả cao.

- Mùa nắng nóng phòng bệnh hô hấp bằng kháng sinh **Genta-Tylo** định kì 2 tuần trộn 1 lần trộn liên tục trong 2 ngày kết hợp với **Gluco K-C**

- Thời tiết mưa dầm trộn ngừa **Nystatin** để phòng nấm phổi, nấm điều

- Định kì trộn **Myco-AD** tháng 1 lần giúp hấp thu nấm mốc, bổ sung **Sorbitol B12** tuần 2 lần giúp giải độc gan thận ngừa táo bón

Mọi chi tiết về con giống hoặc thắc mắc, xin quý khách hàng vui lòng liên hệ trực tiếp:

Công ty cổ phần Hà Tân Kỳ cung cấp Đà điểu giống uy tín, chất lượng

Địa chỉ: 312/2 ấp Bình Cang, xã Bình Quới, huyện Châu Thành, tỉnh Long An

Hotline: 02723900971 - 0363336669

Website: <http://www.traigiongdadieu.com.vn>

Fanpage: <https://www.facebook.com/dadieuhatanky/>

Youtube: <https://www.youtube.com/@trangtraihatanky727>

Tiktok: www.tiktok.com/@traigiongdadieu.htk